

Classic – die neuen Waschmaschinen und Trockner für Ihr Objekt



Machen Sie noch mehr aus Ihrem Objekt – mit der Classic Linie von Miele

Mit den Classic Waschmaschinen und Wäschetrocknern bietet Miele hochwertige Geräte für den Einsatz in Ihrem Projekt an. Die Geräte bieten ein Optimum an Komfort: Innovative Technik, sparsamer Energieverbrauch, zeitloses Design, hohe Materialqualität und Pflege- und Reinigungsfreundlichkeit. Alles Kriterien, die Ihre Liegenschaft noch zusätzlich aufwerten.

Wo Miele drauf steht, ist auch Miele drin

Miele produziert in den eigenen Werken – wie alle Miele Waschmaschinen und Trockner wird auch die Classic Linie in den Miele Fertigungsstätten nach hohen Produktionsstandards hergestellt und strengen Tests unterzogen. So zeichnet sich das Classic Sortiment – wie alle Geräte von Miele – durch hohe Qualität und eine überdurchschnittlich lange Lebensdauer aus.

Das perfekte Duo für die Wohnung

Kein Waschplan, der eingehalten werden muss und so oft waschen können, wie Sie möchten: Das Classic Set aus dem Miele Project Business Bereich ist eine komfortable Lösung für jeden Benutzer. Waschmaschine und Trockner sind jeweils optimal aufeinander abgestimmt und verfügen über gleichnamige, sich ergänzende Programme. Zudem überzeugen sie durch ihr klares Design.

Mehr Planungsspielraum im Badezimmer

Mit einem WTV, einem Wasch-Trocken-Verbindungssatz, werden Waschmaschine und Wärmepumpentrockner ganz einfach miteinander verbunden. Sie können daher nicht nur nebeneinander als Side-by-Side-Kombination stehen, sondern finden sogar als Waschturm auf weniger als einem halben Quadratmeter Platz. Beide müssen nur miteinander verbunden werden und können einfach übereinander aufgestellt werden. Der WTV ist im Classic Project Set enthalten.

Qualität zu einem Top-Preis-/Leistungsverhältnis

Die Classic Linie bietet Ihnen bewährte Miele Qualität zum attraktiven Sparpreis – für den gezielten Einsatz im Objekt mit mindestens 5 Wohneinheiten.



Einzigartige Qualität für eine lange Lebensdauer

Die Classic Geräte werden mit hochwertigen Materialien hergestellt, die eine lange Lebensdauer sichern. Auch die Komponenten im Inneren der Waschmaschine und des Trockners überzeugen durch Qualität – so bleibt jede Classic lange wartungsfrei.



Patentierter Miele Schontrommel¹⁾

Durch die wabenförmige Oberflächenstruktur der Miele Schontrommel bildet sich ein feiner Wasserfilm zwischen den Textilien und der Trommelwand. Darauf

gleitet die Wäsche ganz sanft und wird so optimal geschont.

¹⁾ Europa-Patent EP 0935867 B1



Wartungsfreier Wärmetauscher für lange Lebensdauer

Die Wärmetauscher-einheit, das Herzstück des Trockners, ist bei Miele durch ein intelligentes, mehrstufiges Filtersystem

besonders sicher geschützt. Das garantiert eine lange Lebensdauer des Trockners.



Garantiert 20 Jahre Wasserschutz

Für sämtliche Waschmaschinen und Geschirrspüler gewährt Ihnen Miele Schutz für Ihr Zuhause – und das 20 Jahre lang. Sollte also einmal ein Sach-

schaden als Folge eines Defekts am Wasserschutz-System entstehen, sind Sie abgesichert. Miele übernimmt im Rahmen der Wasserschutzgarantiebedingungen* die Kosten für daraus entstandene Sachschäden. Voraussetzung ist eine fachgerechte Installation Ihres Miele Geräts.

*Details entnehmen Sie bitte den Wasserschutzgarantiebedingungen



Dauerhafte und kratzfeste Direkt-emaillierung

Nur bei Miele bekommt jede Waschmaschine und jeder Wäschetrockner eine hochwertige Direkt-emaillierung. Die

emaillierten Oberflächen sehen auch nach Jahren aus wie neu, da sie in optimaler Weise Korrosionsschutz, Kratzfestigkeit sowie Farb- und Säurebeständigkeit gewährleisten.



Sichere Werte – Edelstahl-Laugenbehälter und Graugussgewichte

Der stabile Edelstahl-Laugenbehälter ist korrosions- und säurebeständig. Er besitzt keine belasteten

Schweißstellen und wird von Stossdämpfern und 4 Zugfedern gestützt sowie mit Graugussgewichten stabilisiert. Dies garantiert eine lange Lebensdauer auch bei hohen Schleuderdrehzahlen.



Neue K-Tipp Untersuchung bestätigt

«Jede Waschmaschine hat einen Laugenbehälter, in dem sich die Waschtrommel dreht. Anders als früher verwenden fast alle Hersteller keine Edelstahlbehälter mehr, sondern solche aus Kunststoff. Laut einer neuen Studie führt die geringere Belastbarkeit dieses neuen Materials zu bisher unbekanntem Schäden, verursacht teure Reparaturen, die letztlich einen wirtschaftlichen Totalschaden begründen, und verkürzt die Gebrauchsdauer des Geräts deutlich.»

Aus K-Tipp Nr. 7 8. April 2015

Miele Classic – getestet auf eine Lebensdauer von 20 Jahren

Qualität und Langlebigkeit bei Hausgeräten lassen sich beeinflussen. Je hochwertiger die Komponenten und aufwändiger die Konstruktionen, desto länger die Haltbarkeit der Geräte.

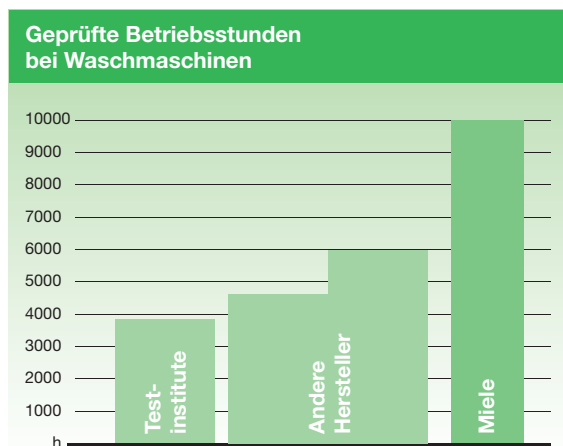
Miele Waschmaschinen und Trockner im Test

Hausgeräte von Miele haben die längste Nutzungsdauer in Haushalten. Keine andere Marke erreicht eine annähernd hohe Lebensdauer in unabhängigen Tests. Dauertests zeigen, dass nur die Waschmaschinen von Miele im Gegensatz zu anderen Herstellern nach einer **Lebensdauerprüfung von 10'000 Betriebsstunden** noch einwandfrei funktionieren. Bei einer Nutzungshäufigkeit von **5 Programmen pro Woche**, entspricht dies einer Lebensdauer von **rund 20 Jahren**.

Die im Wettbewerbsvergleich durchschnittlich über sechs Jahre längere Nutzungsdauer bei Miele Geräten zeigt nachhaltige Wirkung: Wenn die Geräte länger genutzt werden, dann trägt dies zur Energieeinsparung und Ressourcenschonung bei.

Dank Update-Funktion immer auf dem neuesten Stand

Damit die Miele Classic Geräte technisch immer auf dem neuesten Stand bleiben, bietet Miele eine unproblematische Update-Funktion an. Dank dieser Funktion kann das Betriebsprogramm ganz einfach aktualisiert und immer auf den neuesten Stand gebracht werden.



Quelle: wfk-Forschungsinstitut, 2003



Miele setzt auf nachhaltige Produkte

Die Natur ist unsere Lebensgrundlage. Als Haushaltsgerätehersteller übernimmt Miele Verantwortung für den Schutz unserer Umwelt.

Ressourcen schonen im gesamten Produktzyklus

Bei der Entwicklung neuer Geräte und Technologien verfolgt Miele einen den gesamten Produktlebenszyklus übergreifenden Ansatz: die stetige Optimierung der Geräte sowohl zum Nutzen der Kunden als auch zum Schutz der Umwelt.

Die Entwicklungsphase eines Produktes ist dabei entscheidend: Bereits hier wird der Grundstock gelegt zur Vermeidung kritischer Stoffe in der Produktion, der Ressourcenschonung in der Nutzungsphase und zum Recyclingpotential der verwendeten Materialien.

Eine Investition, die sich auszahlt

Dank neuer Technologien sind die neuen Classic Waschmaschinen und Trockner von Miele nun noch energieeffizienter. So konnte der Stromverbrauch seit 2000 bei den Waschmaschinen um 37 % gesenkt werden, der Wasserverbrauch um 29 %.

Energieeffizientes Trocknen in der Wohnung

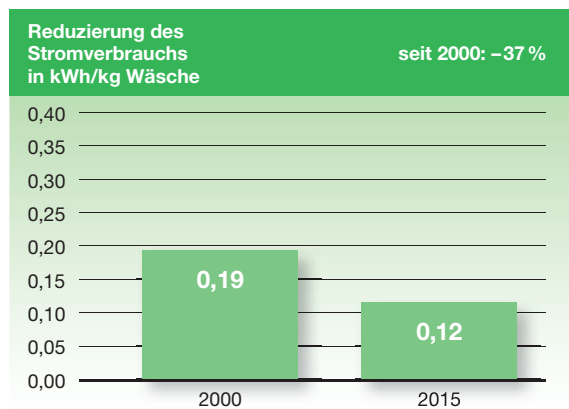
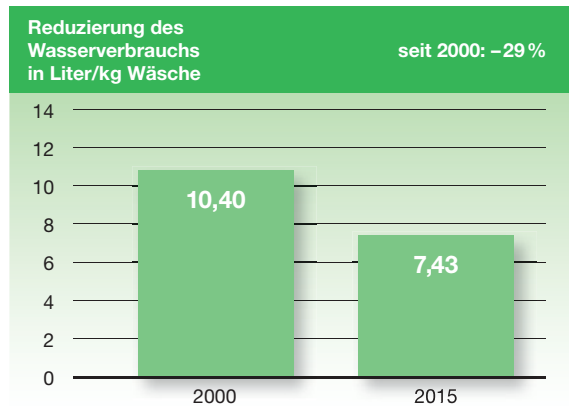
Auch der neue Classic Wärmepumpentrockner ist sanft zur Umwelt: Dank der innovativen Wärmepumpentechnologie verringert sich die CO₂-Ausstoss gegenüber einem 15-jährigen herkömmlichen Trocknern um bis zu 51 %. In einem geschlossenen Kreislauf wird die Wärme zurückgewonnen und für das sanfte Trocknen der Wäsche verwendet. Aufgrund der geringen Feuchtigkeitsabgabe entspricht der Wärmepumpentrockner den Standards der energieeffizienten Bauweise MinerGIE®.



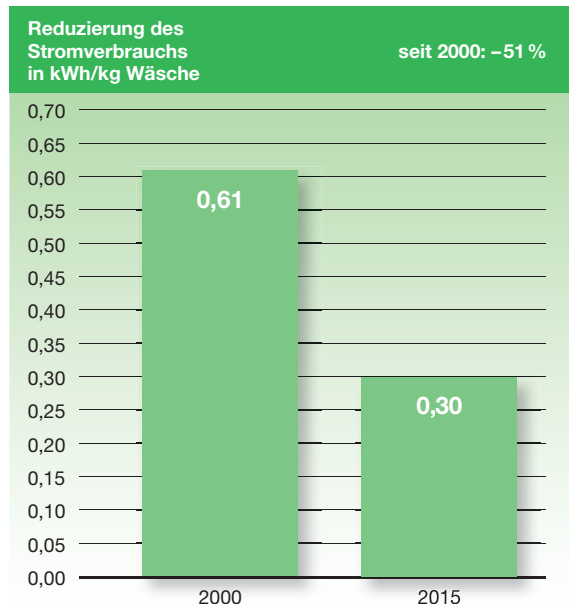
MEMBER
MINERGIE®

Mehr Lebensqualität, tiefer Energieverbrauch
Meilleure qualité de vie, faible consommation d'énergie

Entwicklung der Verbrauchswerte: Classic Waschmaschine WDA 200 CH Classic



Entwicklung der Verbrauchswerte: Classic Wärmepumpentrockner



Miele Qualität in neuem Design für die Wohnung Waschmaschinen Classic

Die neuen Waschmaschinen aus dem Classic Sortiment sehen nicht nur gut aus, sie überzeugen auch durch die gewohnte Miele Qualität und beste Komfortmerkmale. Für eine einfache Bedienung sorgt die klare Blendengestaltung, das übersichtliche Programmangebot vereinfacht die Programmwahl. Die Mengenauswahl passt automatisch den Wasser- und Energieverbrauch der jeweiligen Beladung an.



WDA 100 CH Classic

Bauform/Füllmenge

- Standmodell, 1–7 kg
- Gerade Blende
- Türanschlag rechts

Steuerung

- Einknopf-Programmwahl mit Tasten
- Update zur Programmaktualisierung

Ausstattungscomfort

- Schontrummel mit Wabeneffekt
- Mengenauswahl
- LCD-Anzeige
- Restzeit-/Programmablaufanzeige
- Automatischer Knitterschutz
- Türöffnung Ø 30 cm
- steckerfertig, 230 V ~ 10 A

Waschprogramme

- Baumwolle 90 °C bis 30 °C
- Pflegeleicht 60 °C bis 20 °C
- Feinwäsche 40 °C bis kalt
- Handwäsche Wolle 30 °C bis kalt
- Express 40 °C

Zusatzprogramme

- Automatic plus, Oberhemden, Dunkles/Jeans

Programmoptionen

- Pumpen/Schleudern
- Vorwäsche
- Kurz
- Wasser plus
- Einweichen
- Extraspülen/Stärken

Schleudern

- 400 bis 1400 Schleudertouren
- Wahl «Spülstop»/«ohne Endschleudern»
- Sanftanlauf/Unwuchtüberwachung

Qualität

- Edelstahl-Laugenbehälter

Sicherheitssysteme

- Elektronische Programmverriegelung
- Watercontrol-System, Kontrollanzeigen

Geräuschwert

- Waschen 54 db
- Schleudern 77 db

Gewicht

- 94 kg

Schleudereffizienzklasse

- B

Energieeffizienzklasse

- A++



WDA 200 CH Classic

Bauform/Füllmenge

- Standmodell, 1–7 kg
- Gerade Blende
- Türanschlag rechts

Steuerung

- Einknopf-Programmwahl mit Tasten
- Update zur Programmaktualisierung

Ausstattungscomfort

- Schontrummel mit Wabeneffekt
- Mengenauswahl
- Startvorwahl bis zu 24 Stunden
- LCD-Anzeige
- Restzeit-/Programmablaufanzeige
- Automatischer Knitterschutz
- Türöffnung Ø 30 cm
- steckerfertig, 230 V ~ 10 A

Waschprogramme

- Baumwolle 90 °C bis 30 °C
- Pflegeleicht 60 °C bis 20 °C
- Feinwäsche 40 °C bis kalt
- Handwäsche Wolle 30 °C bis kalt
- Express 40 °C

Zusatzprogramme

- Automatic plus, Oberhemden, Dunkles/Jeans

Programmoptionen

- Pumpen/Schleudern
- Vorwäsche
- Kurz
- Wasser plus
- Einweichen
- Extraspülen/Stärken

Schleudern

- 400 bis 1400 Schleudertouren
- Wahl «Spülstop»/«ohne Endschleudern»
- Sanftanlauf/Unwuchtüberwachung

Qualität

- Edelstahl-Laugenbehälter

Sicherheitssysteme

- Elektronische Programmverriegelung
- Waterproof-Metal, Kontrollanzeigen

Geräuschwert

- Waschen 54 db
- Schleudern 77 db

Gewicht

- 94 kg

Schleudereffizienzklasse

- B

Energieeffizienzklasse

- A+++



Der neue Wärmepumpentrockner aus dem Classic Project Set

Der neue Wärmepumpentrockner aus dem Classic Project Set vereint alle Vorzüge eines modernen Trockners wie z.B. auf die Waschmaschine abgestimmte Programme oder vollelektronische Restfeuchtmessung. Zudem ist er besonders energieeffizient und ressourcenschonend.



T 8164 WP CH Classic

System

- Kondensationstrockner mit Wärmepumpe

Bauform/Füllmenge

- Standmodell, 1–7 kg
- Gerade Blende
- Türanschlag links

Steuerung

- Einknopf-Programmwahl
- Update zur Programmaktualisierung

Ausstattungscomfort

- Schontrömel mit Wabeneffekt
- PerfectDry-Trockensystem
- Restzeitanzeige
- Grosse Einfüllöffnung, Trommelbeleuchtung
- Mehrstufiges Filtersystem, Summer
- Knitterschutz

Trockenprogramme

- Baumwolle
- Pflegeleicht
- Wolle
- Schonglätten
- Automatic plus
- Lüften warm/kalt

Sicherheitssysteme

- Elektronische Programmverriegelung
- Kontrollanzeigen

Serienmässiges Zubehör

- Bausatz für Kondenswasser-Direktablauf
- WTV (Wasch-Trockner-Verbindungssatz)

Sonderzubehör

- Trocknerkorb TK 111

Gewicht

- 61 kg

Energieverbrauch

- 1,80 kWh

Kondensationseffizienzklasse

- A

Energieeffizienzklasse

- A+



Miele AG
Project Business
Limmatstrasse 4
8957 Spreitenbach
Tel. 0800 855 355
Fax 0800 555 355
Miele Service 0800 800 222
www.miele.ch

Miele S.A.
Project Business
Sous-Riette 23, Centre Romand
1023 Crissier
Tél. 0800 855 355
Fax 0800 555 355
Miele Service 0800 800 222
www.miele.ch

Miele

Miele ist für Sie da – auch nach dem Kauf



Das Wichtigste bei einer Service-Leistung oder Reparatur ist, dass der Benutzer schnell wieder waschen und trocknen können. Miele bietet daher umfassende Service-Leistungen an, damit die Wäsche wieder schnell sauber und trocken wird.

Ihre Vorteile mit dem Miele Service

✓ Jederzeit Termin vereinbaren

Tag und Nacht, an Arbeits- wie auch an Feiertagen können Sie für eine allfällige Reparatur direkt den Servicetechniker anfordern.

Unter www.miele-eservice.ch platzieren Sie Ihren Auftrag zu einem von Ihnen gewünschten Zeitpunkt direkt im System. Alternativ können Sie den Termin ebenfalls über die **Gratisnummer 0800 800 222** anfordern. Der zuständige Techniker in Ihrer Nähe wird umgehend informiert und ist innert kürzester Zeit zur Stelle.

✓ Schweizweites Netz von 150 Servicetechnikern

Der Kundendienst von Miele steht für Sie schweizweit bereit: 150 Miele Servicetechniker fahren direkt von Ihrem Wohnort los und sind schnell zur Stelle. Egal, wohin der Techniker fahren muss – Sie bezahlen stets die gleiche Wegpauschale.

✓ Innerhalb von 24 Stunden vor Ort

Der Miele Service-Techniker ist durchschnittlich innert 24 Stunden vor Ort und steht Ihnen zur Verfügung.

✓ Schneller und effizienter Techniker-Besuch

Unsere gut geschulten Techniker erledigen 9 von 10 Service-Fällen im ersten Arbeitsgang. Dabei ist ein Service-Fall normalerweise in weniger als einer Stunde behoben.

✓ Garantieverlängerung bis 11 Jahre

Mit dem Miele Service-Abo können Sie die Garantie verlängern – und so besser die Service-Kosten kalkulieren.

Weitere Informationen zum Miele Service-Abo erhalten Sie unter der Telefonnummer 0800 800 222.

